



Henkilöstön riittävyys

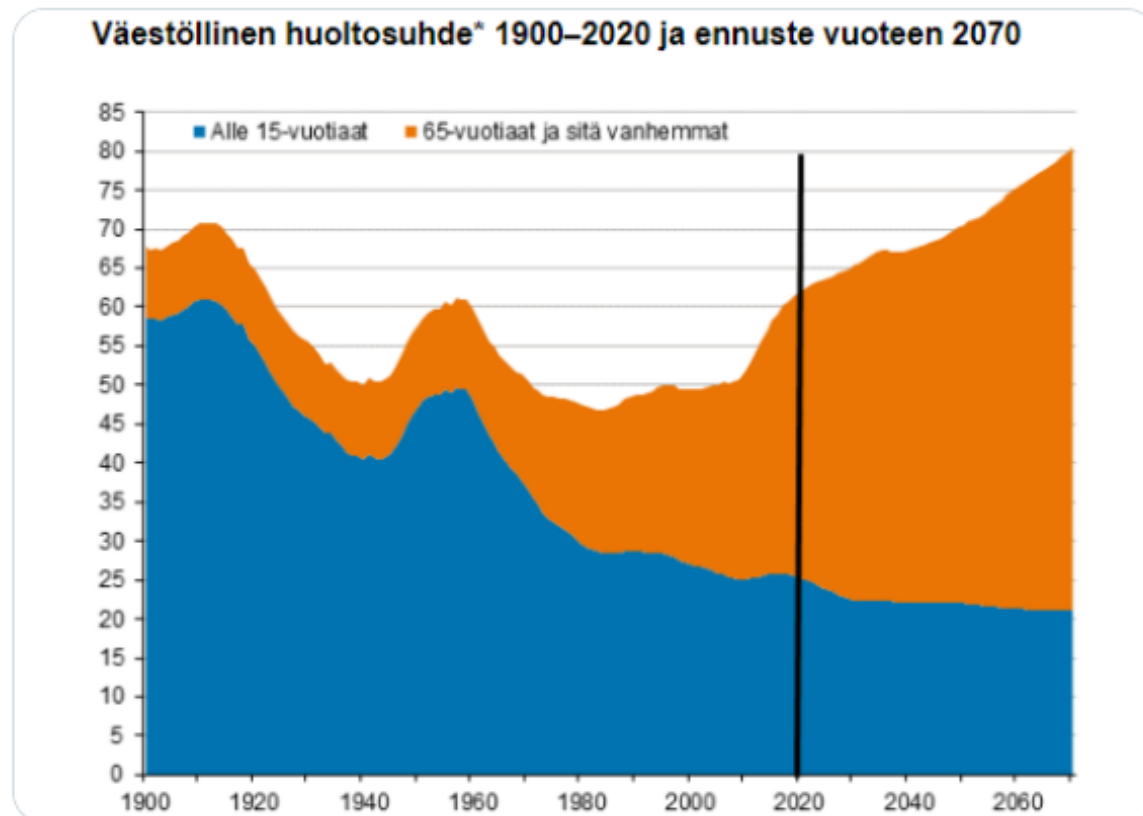
Juho Ruskoaho
Pääekonomisti, KT



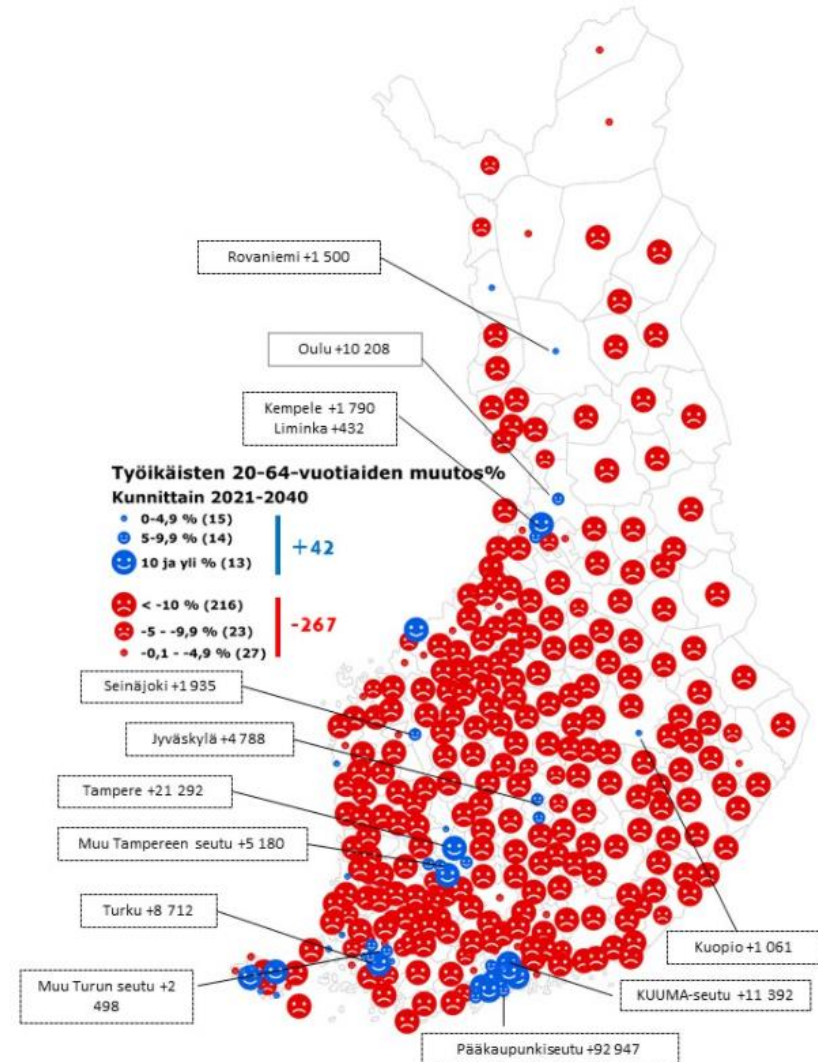
Juho Kostainen
@JuhoKostainen

Kaikki julkista taloutta käsittelevät esitykset pitäisi aloittaa tällä kuvalla.

[Translate Tweet](#)



TYÖIKÄISTEN 20-64-VUOTIAIDEN muutos kunnittain vuosina 2021-2040

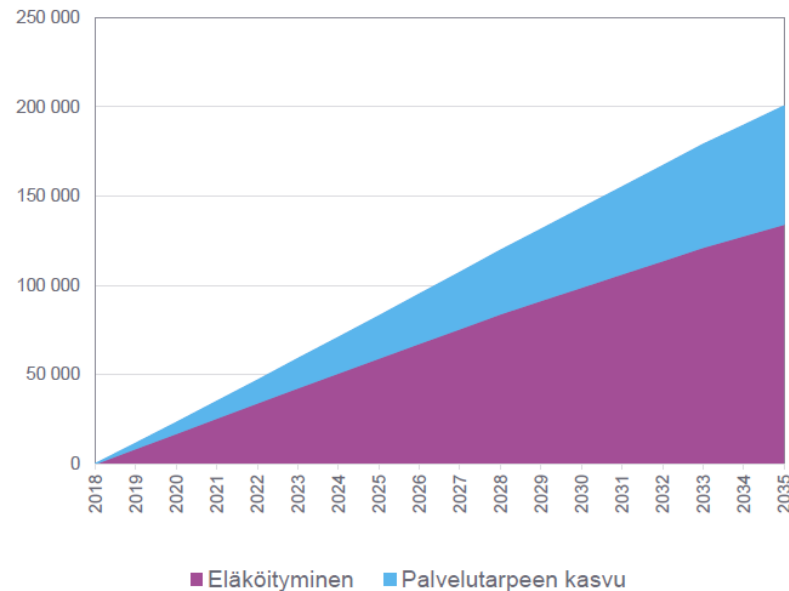


Lähde: Tilastokeskus, väestö- alueellinen väestöennuste 2021-2040;
Karttavisuaalisointi: Timo Wårdom 2021

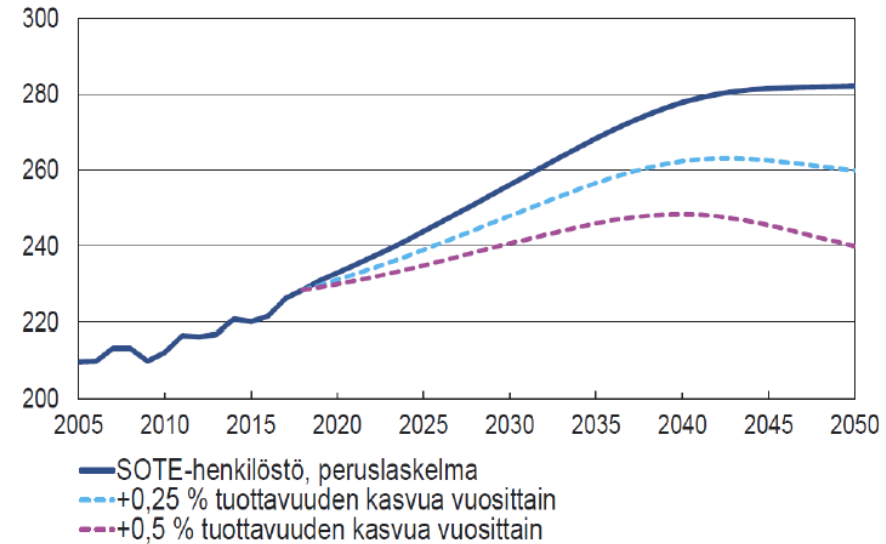
Ratkaisevin kysymys sote-alalla

Ratkaisevinta ja vaikeinta: miten turvaamme jatkossa riittävän (osaavan) työvoiman saannin?

Laskennallinen lisähenkilöstötarve sosiaali- ja terveydenhuollon tehtävissä vuoteen 2035 mennessä



Paikallishallinnon sosiaali- ja terveyshuollon henkilöstö erilaisin tuottavuusoletuksin tuhatta henkeä



Lähde: Tilastokeskus, VM

Kuntasektorin eläköityminen ja väestöennuste 2030 mennessä

	65-vuotta täyttävien työntekijöiden osuus	Väestönkasvu, % vuoteen 2030 mennessä	Rekrytointitarve yhteensä suhteessa nykymäärään
Uusimaa	23,3	6,8	30,1
Pirkanmaa	23,7	3,9	27,6
Lappi	31,0	-3,7	27,3
Yhteensä	25,4	0,9	26,3
Pohjois-Pohjanmaa	25,1	0,8	26,0
Varsinais-Suomi	23,8	1,8	25,6
Keski-Suomi	26,4	-1,2	25,2
Pohjois-Savo	27,9	-3,1	24,9
Pohjois-Karjala	28,5	-4,5	24,0
Kanta-Häme	26,4	-3,3	23,1
Päijät-Häme	25,7	-2,6	23,1
Pohjanmaa	23,6	-1,2	22,3
Kainuu	30,1	-7,8	22,3
Etelä-Pohjanmaa	26,5	-4,4	22,2
Etelä-Karjala	27,3	-5,2	22,1
Satakunta	27,3	-5,8	21,5
Keski-Pohjanmaa	24,4	-3,6	20,8
Kymenlaakso	28,4	-8,2	20,2
Etelä-Savo	29,6	-9,8	19,8

	Sosiaalihuollon laitospalvelut	Sosiaalihuollon avopalvelut	% sosiaalihuollon laitospalveluista ja avopalveluista
Ikääntyneiden hoitolaitokset ja palveluasuminen	25 222		20
Vammaisten hoito ja palveluasuminen	8 981		7
Muut	3 530		3
Lasten päiväkodit ja hoito		50 070	39
Kotipalvelut		17 279	14
Päivätoiminta, työtoiminta, päihdekuntoutus, muut avopalvelut		8 656	7
Muut mualla luokittelemattomat		13 160	10
Yhteensä	37 733	89 165	100



Sosionomit ja sosiaalityöntekijät kunta- ja hyvinvointialueilla

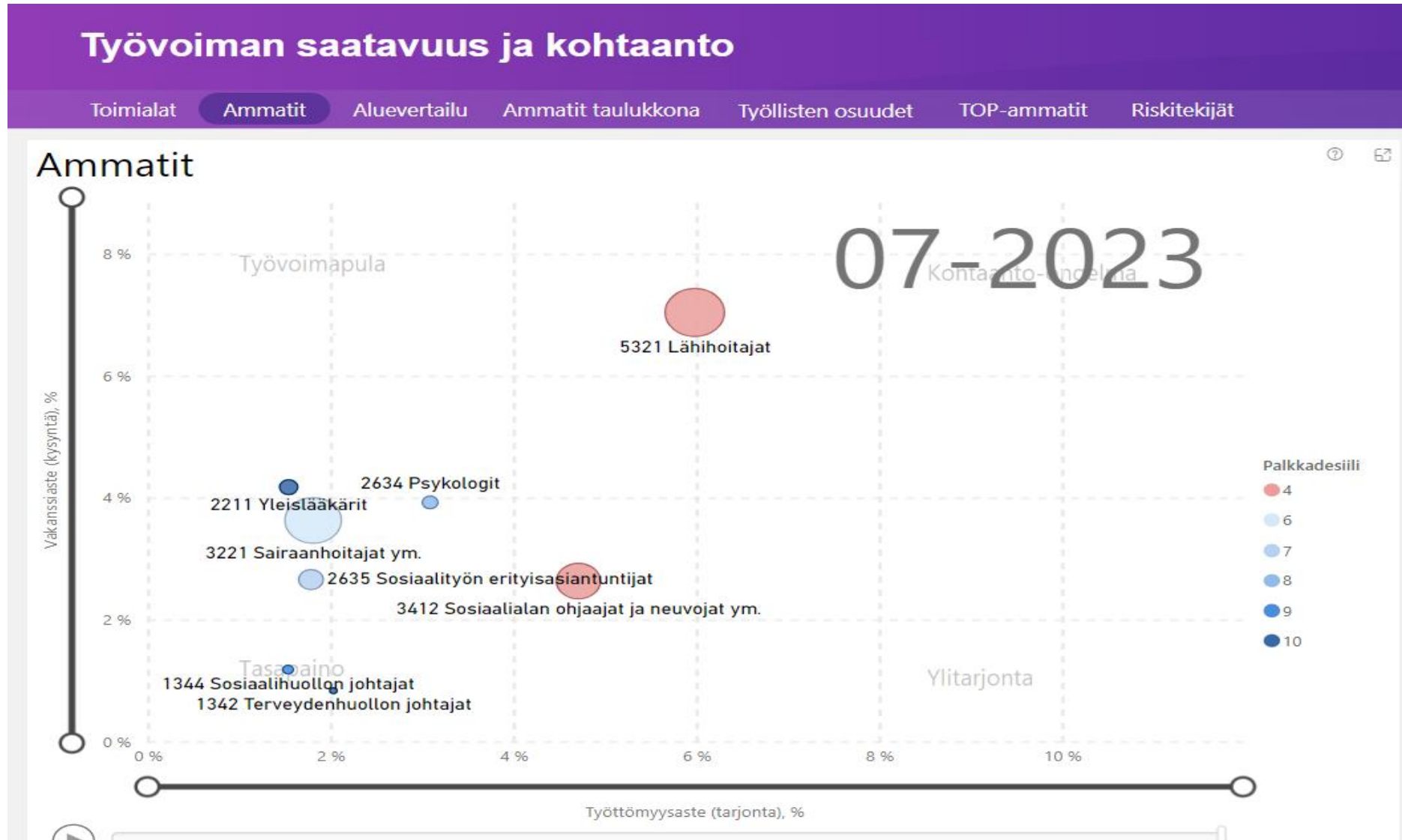
Sosionomit			
	Kuntaan	Hyvinvointialueille	Yhteensä
Yhteensä	7 625	9 064	16 689
Sosionomi (AMK), sosiaaliala	7 006	7 915	14 921
Sosionomi (ylempi AMK), sosiaaliala	585	1 100	1 685
Nuorisotyön tutkinto, sosionomi	19	42	61
Kirjastonhoitaja, sosionomi	8	1	9
Muu tai tuntematon sosionomikoulutus tai yhteiskunnallinen toimihenkilökoulutus	5	2	7
Yhteiskunnallinen tutkinto, sosionomi	2	4	6

Sosiaalityöntekijät			
	Kuntaan	Hyvinvointialueille	Yhteensä
Yhteensä	22	5 051	5 073
Sosiaalityöntekijä	17	4 428	4 445
Johtava sosiaalityöntekijä	0	470	470
Vastaava sosiaalityöntekijä	0	53	53
Sosiaalityöntekijä-lastenvalvoja	0	33	33
Erytysosiaalityöntekijä	0	29	29
Sosiaalityöntekijäopiskelija	0	18	18
Sosiaalityön johtaja	0	13	13
Lastensuojelun sosiaalityöntekijä	5	7	12

Lähde: Tilastokeskus, Kuntasektorin palkat 2021. Mukana palkkaa saanut henkilöstö.
Sosionomit tutkinnon mukaan, sosiaalityöntekijät ammattinimikkeen perusteella

Työvoiman saatavuus ja kohtaanto:

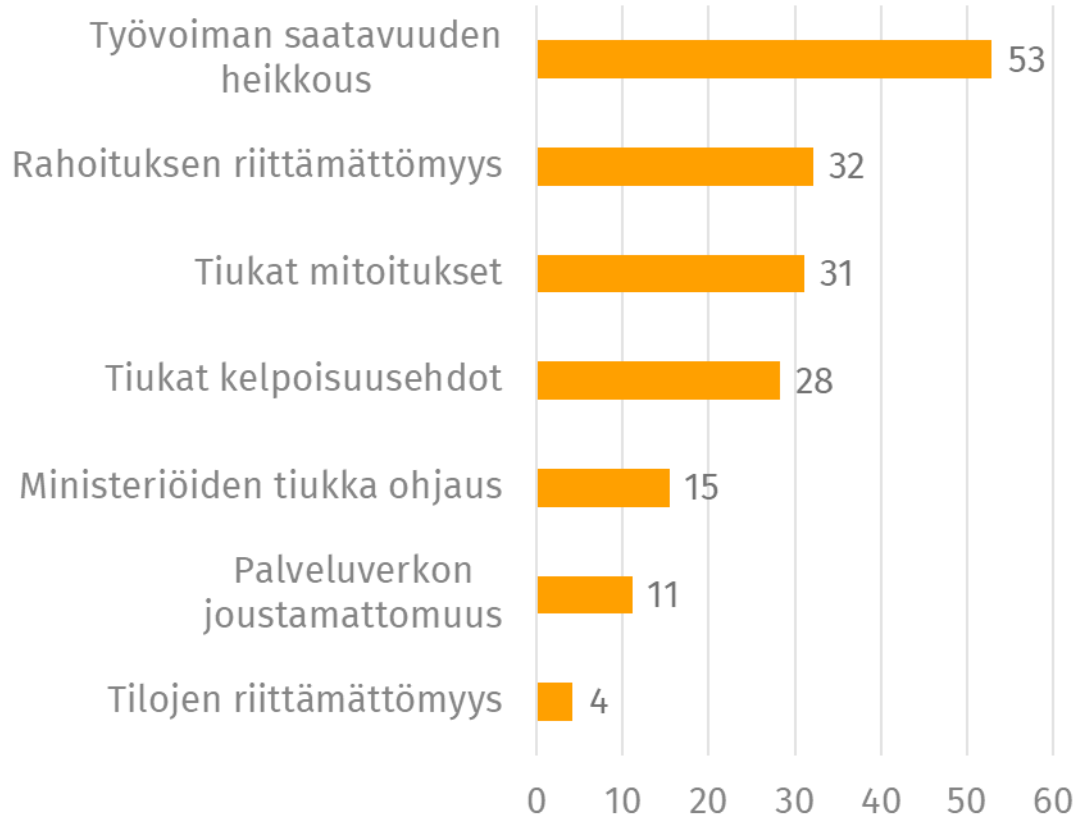
Lähde: Työmarkkinatori





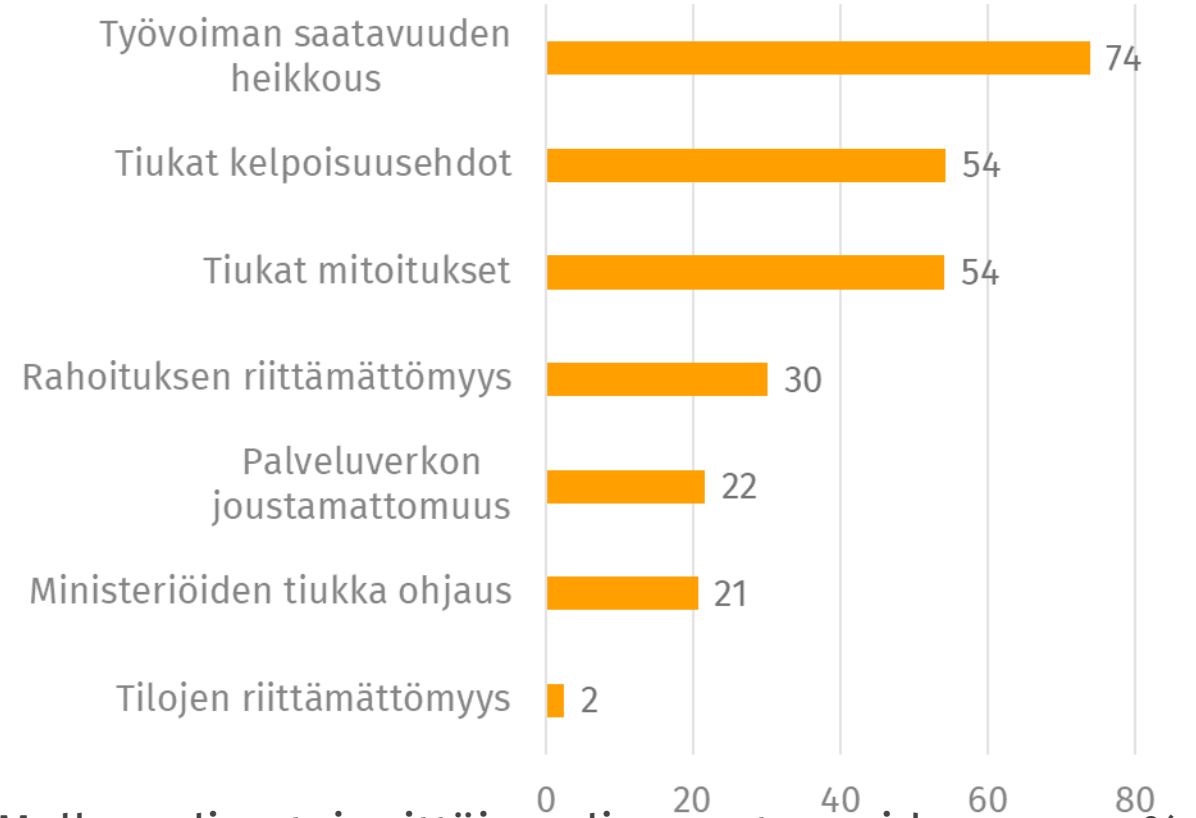
Kuinka paljon seuraavat tekijät vaikeuttavat palvelujen järjestämistä arviointi mukaan vuonna 2023?

Melko paljon tai erittäin paljon vastanneiden osuus, %



Melko paljon tai erittäin paljon vastanneiden osuus, %
Vastaajina kunnat ja kuntayhtymät n=193

Lähde: KT, ajankohtaiskysely 2022



Melko paljon tai erittäin paljon vastanneiden osuus, %
Vastauksia painotettu henkilöstöluvumäärillä
(n=244 766)



Kiitos

Juho.ruskoaho@kt.fi

[Twitter.com/juhoruskoaho](https://twitter.com/juhoruskoaho)